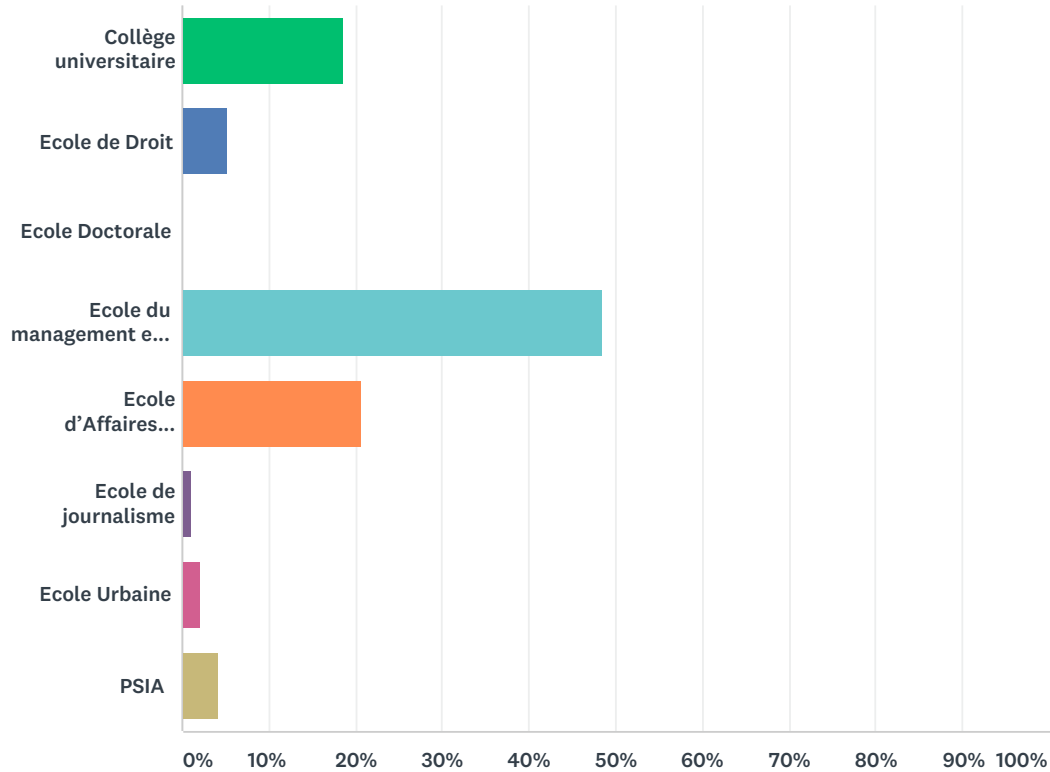


## Q1 Dans quel cursus êtes-vous ?

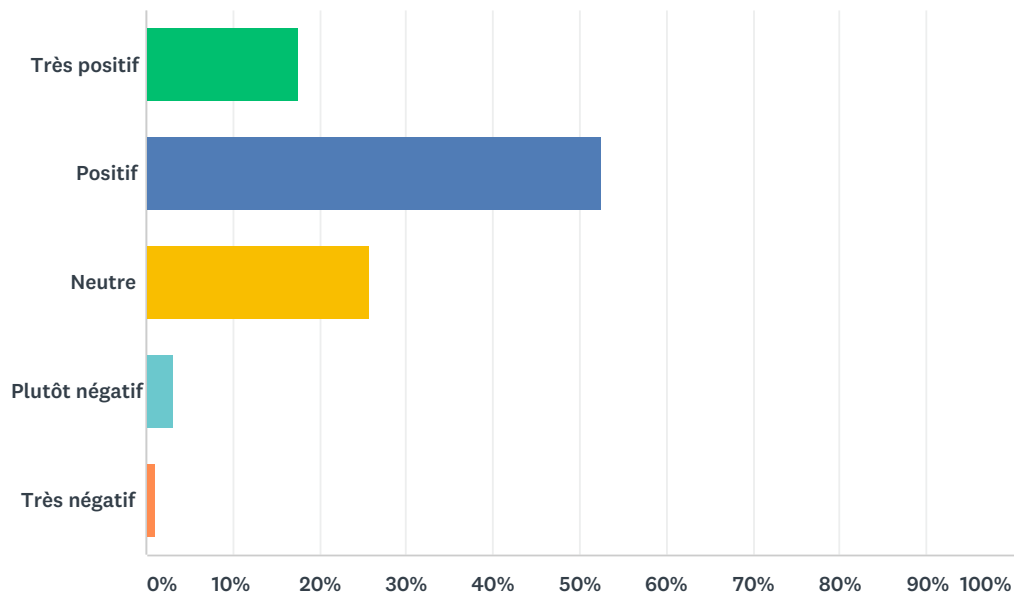
Answered: 97 Skipped: 0



CHOIX DE RÉPONSES	RÉPONSES	
Collège universitaire	18,56%	18
Ecole de Droit	5,15%	5
Ecole Doctorale	0,00%	0
Ecole du management et de l'innovation	48,45%	47
Ecole d'Affaires Publiques	20,62%	20
Ecole de journalisme	1,03%	1
Ecole Urbaine	2,06%	2
PSIA	4,12%	4
<b>TOTAL</b>		<b>97</b>

## Q2 Quel avis avez vous sur le troc ?

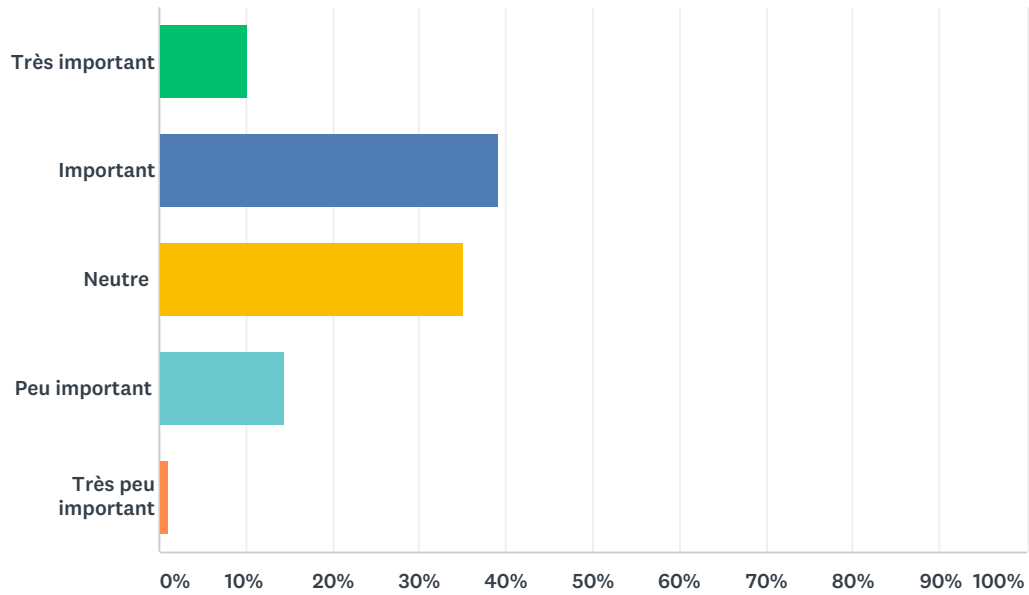
Answered: 97 Skipped: 0



CHOIX DE RÉPONSES	RÉPONSES
Très positif	17,53% 17
Positif	52,58% 51
Neutre	25,77% 25
Plutôt négatif	3,09% 3
Très négatif	1,03% 1
TOTAL	97

### Q3 Quelle importance donnez vous à l'aspect "rencontre" dans le troc ?

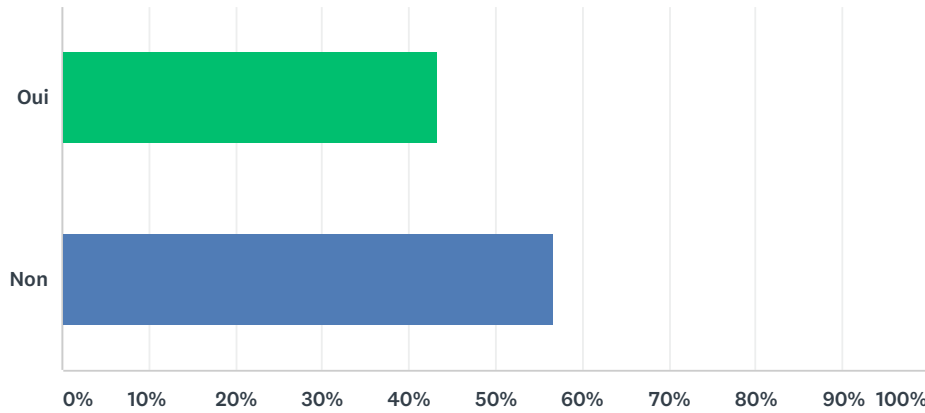
Answered: 97 Skipped: 0



CHOIX DE RÉPONSES	RÉPONSES	
Très important	10,31%	10
Important	39,18%	38
Neutre	35,05%	34
Peu important	14,43%	14
Très peu important	1,03%	1
TOTAL		97

## Q4 Trouvez-vous cela compliqué de se rencontrer pour échanger un livre ?

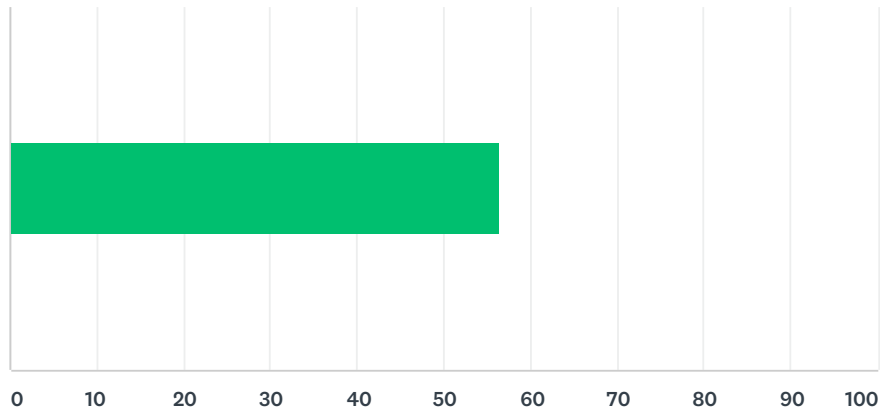
Answered: 97 Skipped: 0



CHOIX DE RÉPONSES	RÉPONSES	
Oui	43,30%	42
Non	56,70%	55
TOTAL		97

### Q5 Dans quelle mesure seriez-vous prêt à vous séparer d'un livre que vous avez déjà lu? (0: pas prêt du tout/10: totalement prêt)

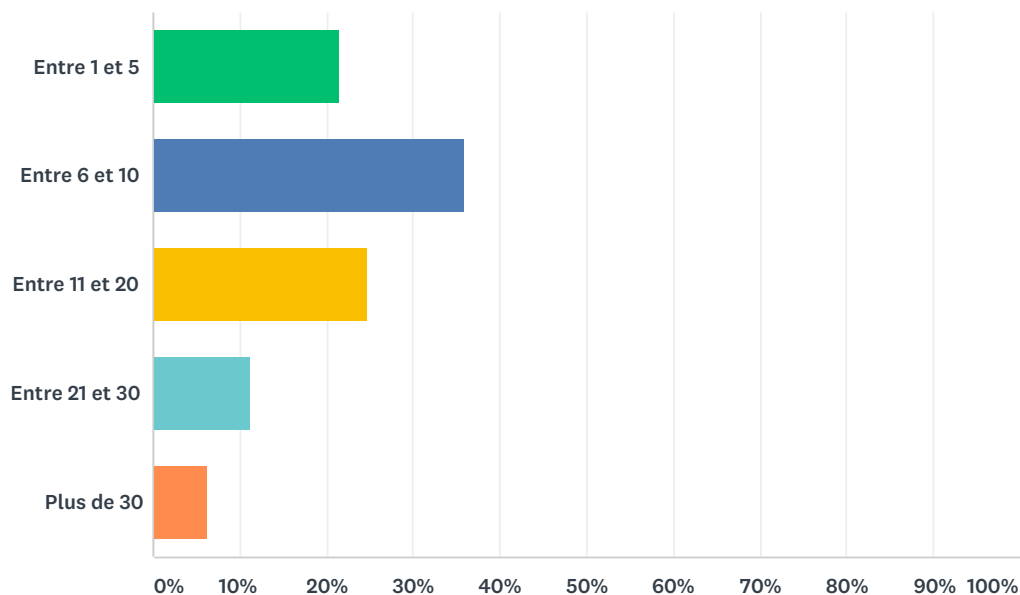
Answered: 95 Skipped: 2



CHOIX DE RÉPONSES	MOYENNE	TOTAL	RÉPONSES
	56	5 364	95
Nombre total de participants : 95			

## Q6 Combien de livres lisez vous par an ?

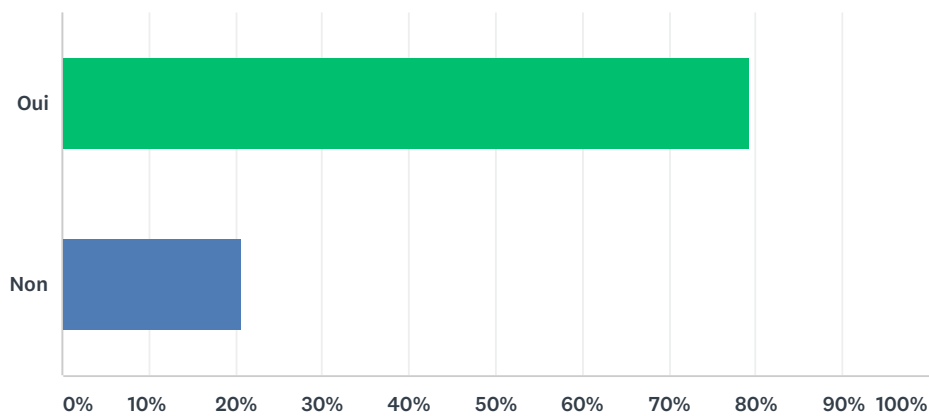
Answered: 97 Skipped: 0



CHOIX DE RÉPONSES	RÉPONSES	
Entre 1 et 5	21,65%	21
Entre 6 et 10	36,08%	35
Entre 11 et 20	24,74%	24
Entre 21 et 30	11,34%	11
Plus de 30	6,19%	6
TOTAL		97

## Q7 Lisez vous des livres de seconde main ?

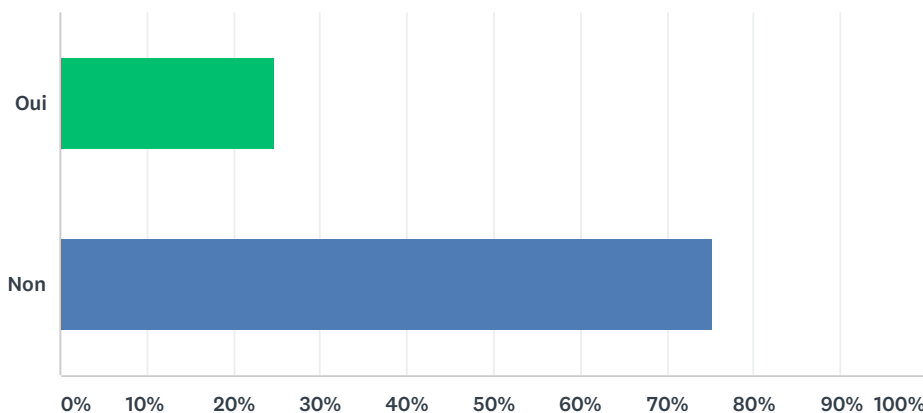
Answered: 97 Skipped: 0



CHOIX DE RÉPONSES	RÉPONSES	
Oui	79,38%	77
Non	20,62%	20
TOTAL		97

## Q8 Avez vous déjà participé à des échanges de livres ?

Answered: 97 Skipped: 0



CHOIX DE RÉPONSES	RÉPONSES	
Oui	24,74%	24
Non	75,26%	73
TOTAL		97

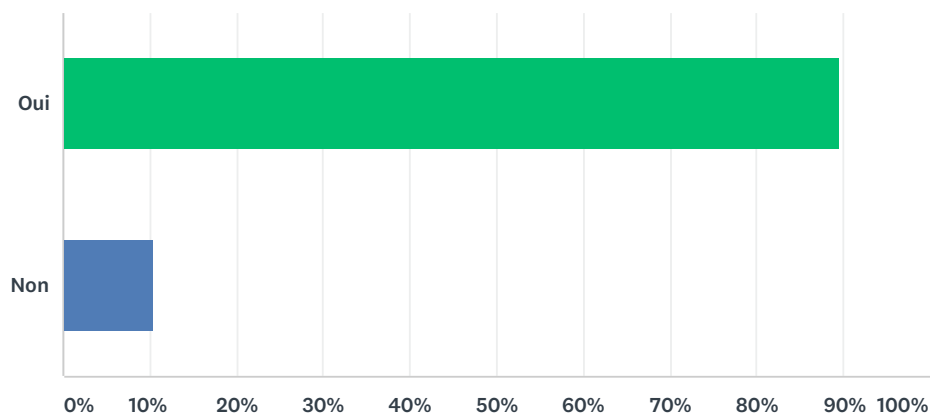


## Q9 Si non, pourquoi ? (Question non obligatoire)

Answered: 40 Skipped: 57

## Q10 Si le procédé devient plus accessible, seriez-vous prêt à y participer ?

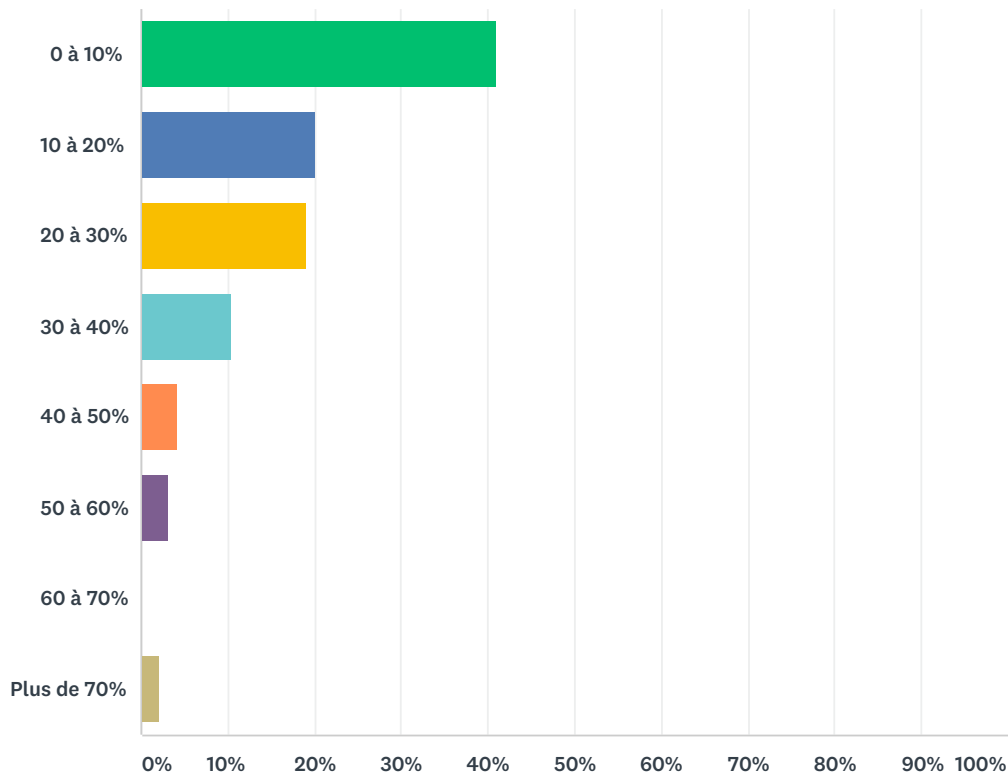
Answered: 95 Skipped: 2



CHOIX DE RÉPONSES	RÉPONSES	
Oui	89,47%	85
Non	10,53%	10
TOTAL		95

## Q11 Combien de livres recommandés par les professeurs lisez vous par semestre ?

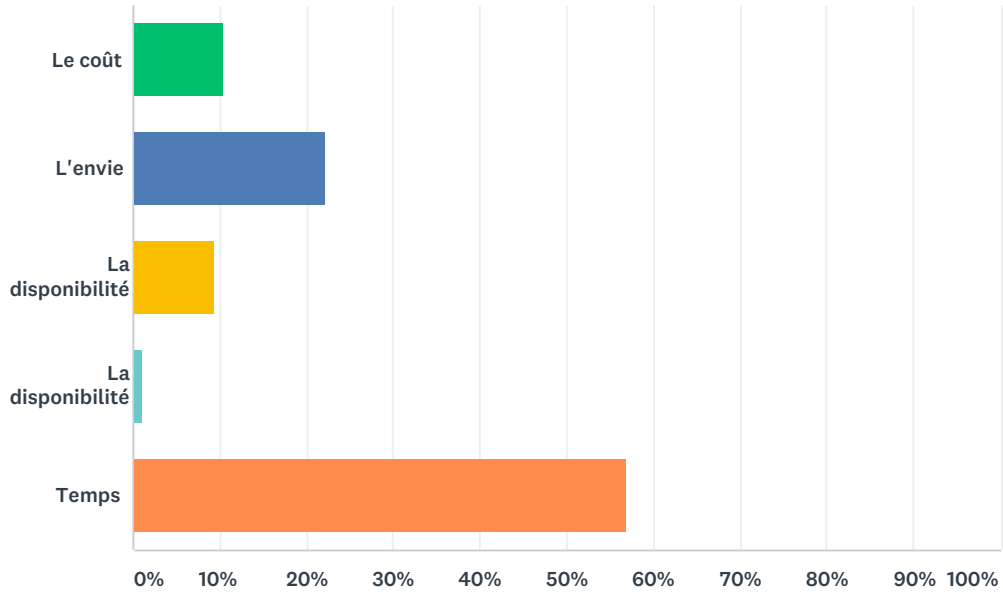
Answered: 95 Skipped: 2



CHOIX DE RÉPONSES	RÉPONSES	
0 à 10%	41,05%	39
10 à 20%	20,00%	19
20 à 30%	18,95%	18
30 à 40%	10,53%	10
40 à 50%	4,21%	4
50 à 60%	3,16%	3
60 à 70%	0,00%	0
Plus de 70%	2,11%	2
<b>TOTAL</b>		<b>95</b>

### Q12 Quelle est la principale barrière ?

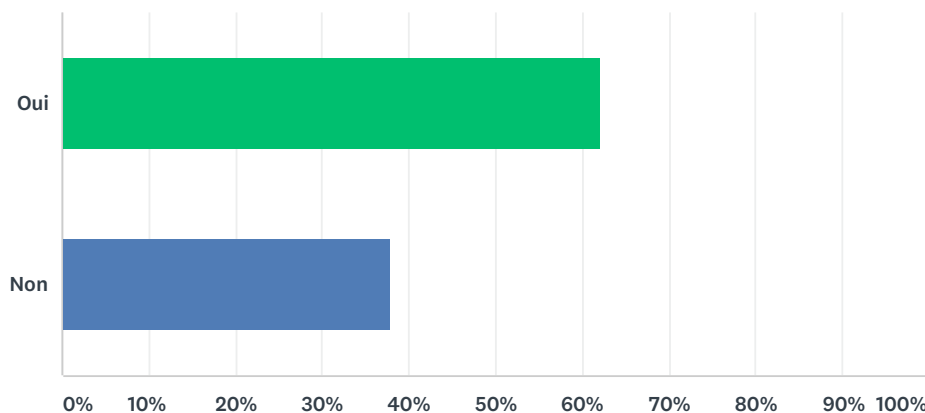
Answered: 95 Skipped: 2



CHOIX DE RÉPONSES	RÉPONSES	
Le coût	10,53%	10
L'envie	22,11%	21
La disponibilité	9,47%	9
La disponibilité	1,05%	1
Temps	56,84%	54
<b>TOTAL</b>		<b>95</b>

## Q13 Si l'échange était favorisé, pensez-vous que vous en liriez plus ?

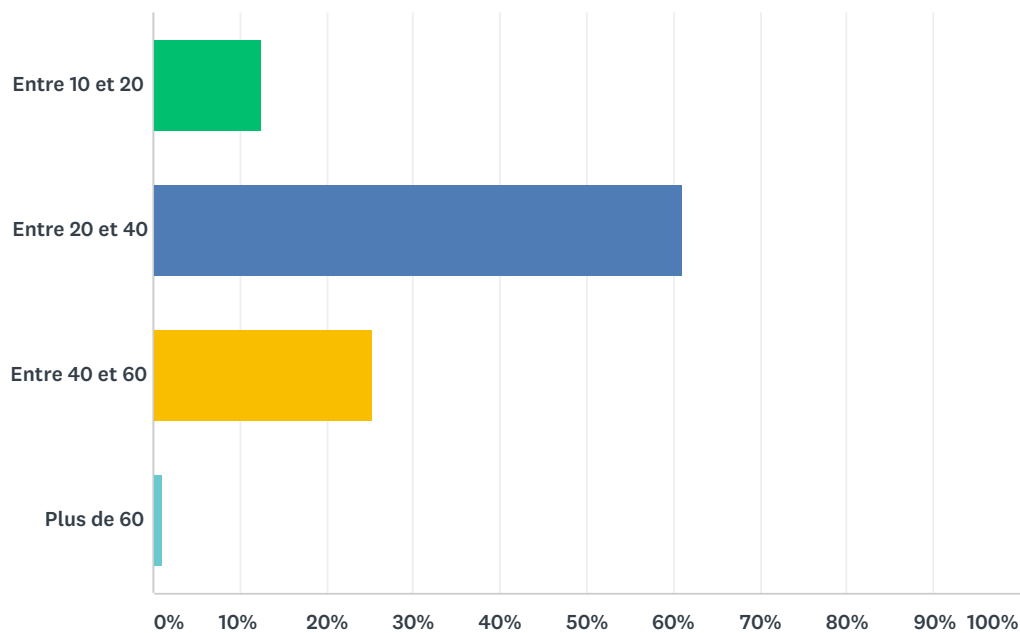
Answered: 95 Skipped: 2



CHOIX DE RÉPONSES	RÉPONSES	
Oui	62,11%	59
Non	37,89%	36
TOTAL		95

## Q14 À combien estimez-vous le prix moyen d'un manuel ?

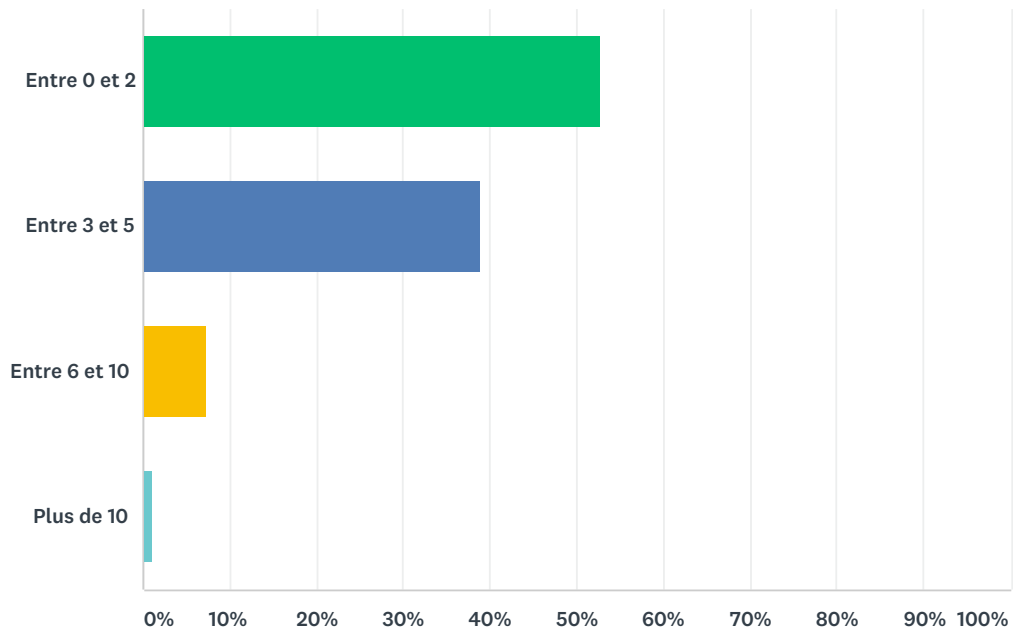
Answered: 95 Skipped: 2



CHOIX DE RÉPONSES	RÉPONSES
Entre 10 et 20	12,63% 12
Entre 20 et 40	61,05% 58
Entre 40 et 60	25,26% 24
Plus de 60	1,05% 1
TOTAL	95

# Q15 Combien de manuels obligatoires devez-vous acheter par semestre ?

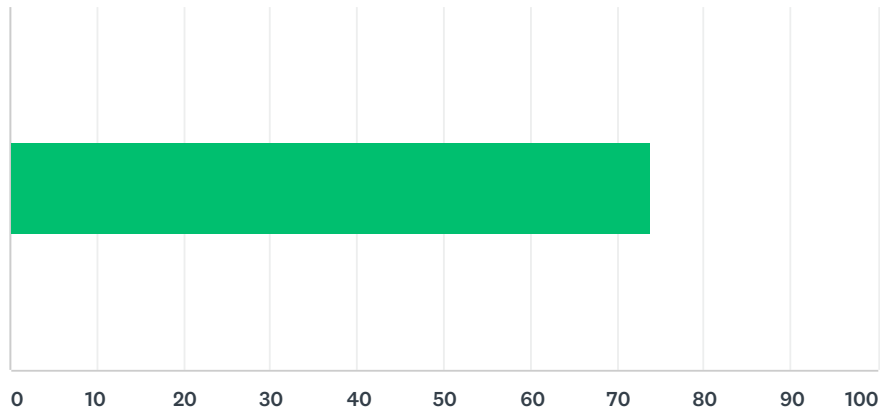
Answered: 95 Skipped: 2



CHOIX DE RÉPONSES	RÉPONSES	
Entre 0 et 2	52,63%	50
Entre 3 et 5	38,95%	37
Entre 6 et 10	7,37%	7
Plus de 10	1,05%	1
TOTAL		95

### Q16 Dans quelle mesure êtes-vous prêt à échanger vos manuels ? (0: pas prêt du tout/10: totalement prêt)

Answered: 95 Skipped: 2

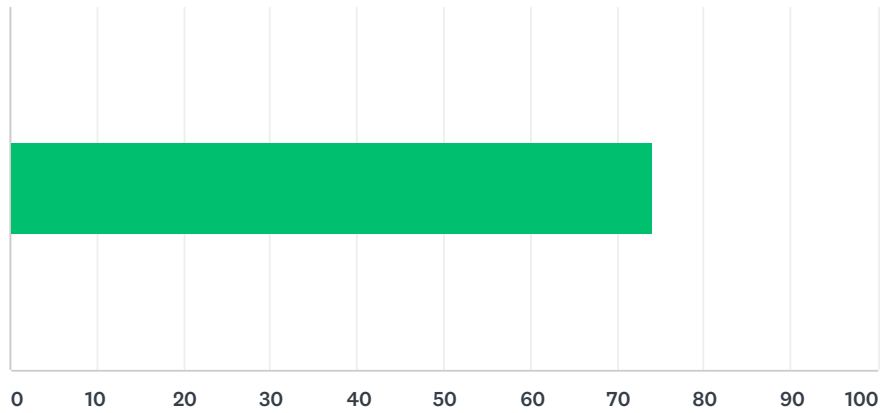


CHOIX DE RÉPONSES	MOYENNE	TOTAL	RÉPONSES
	74	7 014	95
Nombre total de participants : 95			



**Q17 Dans quelle mesure êtes-vous prêt à prêter sur un temps déterminé votre livre à un autre étudiant ? (0: pas prêt du tout/10: totalement prêt)**

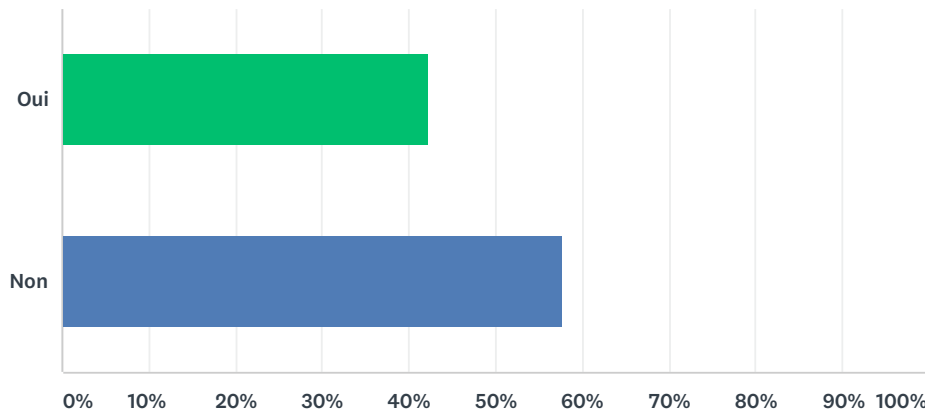
Answered: 95 Skipped: 2



CHOIX DE RÉPONSES	MOYENNE	TOTAL	RÉPONSES
	74	7 042	95
Nombre total de participants : 95			

## Q18 Si la plateforme vous assure des Conditions Générales D'utilisation de respect des manuels, votre réponse précédente serait-elle modifiée ?

Answered: 97 Skipped: 0



CHOIX DE RÉPONSES	RÉPONSES	
Oui	42,27%	41
Non	57,73%	56
TOTAL		97